

Technische Eigenschaften / *Product Specifications*

200615  
Seite 1

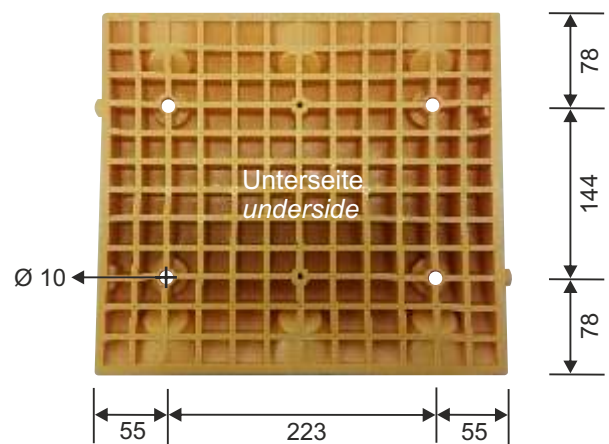

Art.-Nummer <i>Art.-Number</i>	<b>14102-MG</b>	Bezeichnung <i>Description</i>	Temposchwelle 20 km/h- gelb <i>Speed Ramp 20 km/h - yellow</i>
Art.-Nummer <i>Art.-Number</i>	<b>14102-MS</b>	Bezeichnung <i>Description</i>	Temposchwelle 20 km/h- schwarz <i>Speed Ramp 20 km/h - black</i>



14102-MG


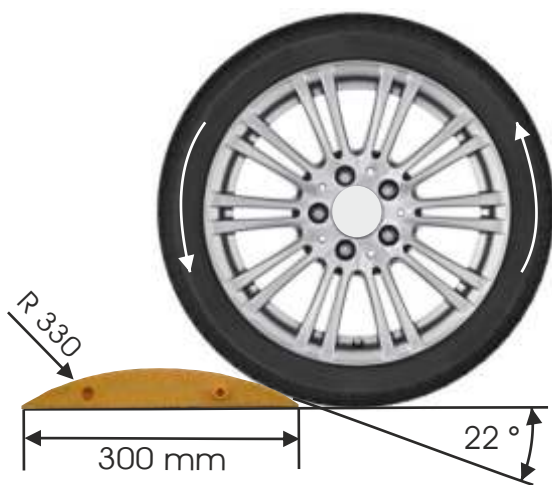


14102-MS



Farbe <i>Colour</i>	14102-MG gelb / <i>yellow</i> 14102-MS schwarz / <i>black</i>	Eigenschaften Überfahrgeschwindigkeit max. 20 km/h Bruchlast = 233 kN (23 Tonnen) Beidseitig retroreflektierende Linsen aus PC (Polycarbonat), 3 Linsen pro Seite rot / weiss Temperaturbeständigkeit (-20° C bis +60° C)
Abmessungen <i>Dimensions</i>	333 x 300 x 40 mm	Features Recommended maximum speed 20 km/h It breaks weight at 233 kN (23 tons) Both sides retroreflective lenses of PC (Polycarbonat) 3 lenses per side, red / white Heat resistance between -20° C to +60° C
Gewicht <i>Weight</i>	1,3 kg	
Material <i>Material</i>	PPC (Polypropylencarbonat)	
Befestigung <i>Fastening</i>	Schlüsselschrauben mit Dübel <i>Installations bolts</i> 4 x (Art.-Nr. 13159-FP)	

Art.-Nummer <i>Art.-Number</i>	<b>14102-MG</b>	Bezeichnung <i>Description</i>	Temposchwelle 20 km/h- gelb <i>Speed Ramp 20 km/h - yellow</i>
Art.-Nummer <i>Art.-Number</i>	<b>14102-MS</b>	Bezeichnung <i>Description</i>	Temposchwelle 20 km/h- schwarz <i>Speed Ramp 20 km/h - black</i>



retroreflektierend  
*retroreflective* ↑  
Ø 25

